Via G. Marconi

Via P. Sozzi

lotto 1 intervento

EDILIZIA RESIDENZIALE LIBERA
lotto 1 intervento

Palo ENEL esistente

Palo ENEL in progetto
h. 11 m; lampada 150 W

RETE H2O COMUNALE ESISTENTE

RETE GAS ESISTENTE

RETE TELECOM ESISTENTE

n° 2 tubi corrugato Ø 125 mm

pozzetto 60x120 cm

tubazione in pead DN 16

pozzi h. 200 cm

PVC Ø 315 mm

PVC Ø 200 mm.

PVC Ø 260 mm.

corrugato Ø 160 mm

Cabina Enel

prima pioggia

+0.00
q.p.f.

PVC Ø 315 mm.
pendenza 5 ‰

Fognatura Comunale esistente

GAS

Allacciamento
in cameretta
(schema indicativo)

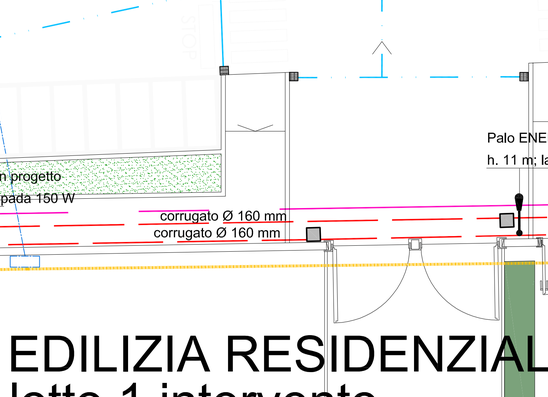

Cameretta di separazione statica
delle acque di prima pioggia
(schema indicativo)

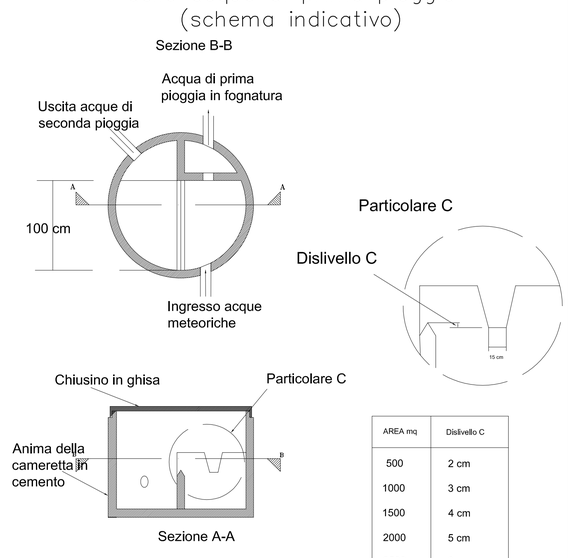

AREA mq	Dislivello C
500	2 cm
1000	3 cm
1500	4 cm
2000	5 cm
2500	6 cm
3000	7 cm
4000	9 cm
5000	11 cm

I dati della tabella a fianco si riferiscono a superfici completamente impermeabili, per il calcolo del dislivello C si è utilizzato un coefficiente udometrico con tempo di ritorno decennale relativo ai dati del pluviometro di Saronno (209,1 l/s x ha)

Pozzo perdente per smaltimento delle
acque meteoriche
(schema indicativo)

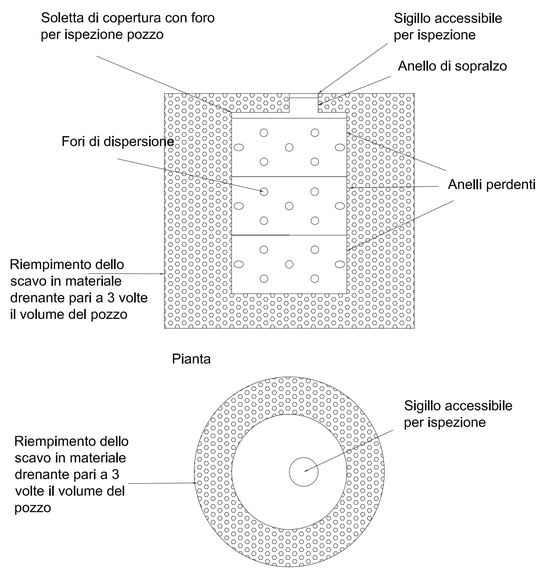

LEGENDA

- pozzetto di ispezione ENEL- linea illuminazione pubblica esistente
- pozzetto di ispezione ENEL- linea illuminazione pubblica 50x50x90 cm
- caditoia stradale 45x45 cm
- pozzetto di ispezione 45x45 cm
- linea illuminazione pubblica - corrugato diametro 125 mm.
- linea acque chiare - PVC serie pesante 303/1
- linea illuminazione privata - corrugato diametro 125 mm.
- pozzetto di ispezione ENEL- linea illuminazione privata 50x50x90 cm
- cameretta di ispezione linea acque chiare - 60x60 cm
- palo per illuminazione pubblica
- saracinesca acquedotto
- linea acquedotto esistente
- linea acquedotto - polietilene DN 16
- idrante soprasuolo UNI 70
- pozzetto 60x60 con centralina irrigazione
- pozzetto 60x60 con contatore per irrigazione
- pozzetto 60x60 telecom

Altra
Proprietà

COMUNE DI ORIGGIO

Opera:	PERMESSO DI COSTRUIRE
Oggetto:	URBANIZZAZIONI - schema reti comparto 1
Proprietà:	EDILOMBARDA IMMOBILI&COSTRUZIONI SRL Piazza Repubblica 1/a – Milano
Progettista:	ING. GIUSEPPE GIOIA Via Miola 64 – 21047 Saronno (Va)
Direttore lavori	ING. GIUSEPPE GIOIA Via Miola 64 – 21047 Saronno (Va)
Impresa	

tavola n°: 2

scala 1:100

orientamento

Studio di Ingegneria e Architettura Gioia ing. Giuseppe
Via Miola 64 - 21047 Saronno (Va)
Tel - fax 0296788165 - e-mail ing.gmgioia@alice.it

ELABORATO ESEGUITO DA: G.G. | data: 30/04/19 | agg.

proprietà riservata - ogni riproduzione vietata se non espressamente autorizzata